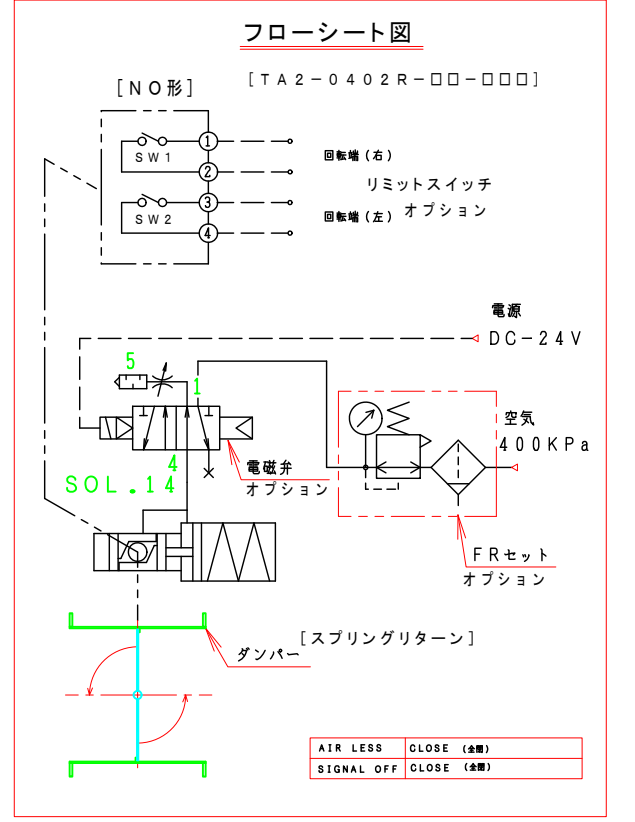


スプリングリターン(閉)



注記
図中の寸法については現場調査及び機器設計等の進捗にともなって変更することがある。

15	電磁弁、開平信号、FR付		オプション
14	電磁弁、開平信号付		オプション
13	電磁弁付		オプション
12	ロータリーアクチュエーター	1	TA2-□□□R-□□
11	アダプター	1	SS400
10	耐熱カップリング	1	PMX-573
9	モーター取付板	1	SS400
8	耐熱接続板	2	SS400
7	部品取付架台	2	SS400
6	シャフトボス	2	SUS-304
5	フランジ	1	SUS-304
4	羽根当て	1	SUS-304
3	シャフト	1	SUS-304
2	可動羽根	1	SUS-304
1	ダンパー本体	1	SUS-304
No	部品名称	TITLE	数量 QTY 備考(規格・寸法)(DIMENSIONS)

承認 APPROVED BY 検図 CHECKED BY 名称 TITIF

設計 DESIGNED BY 製図 DRAWN BY
Takeda
DEC. 02. 2020

自動・ダンパー
EHDHARF-□□□-EHU
[スプリングリターン]

耐熱200℃(SUS)

変更回数 01

REV. MARK 01

見積参考図

尺度 SCALE

単位 UNITS

承認 APPROVED BY

検図 CHECKED BY

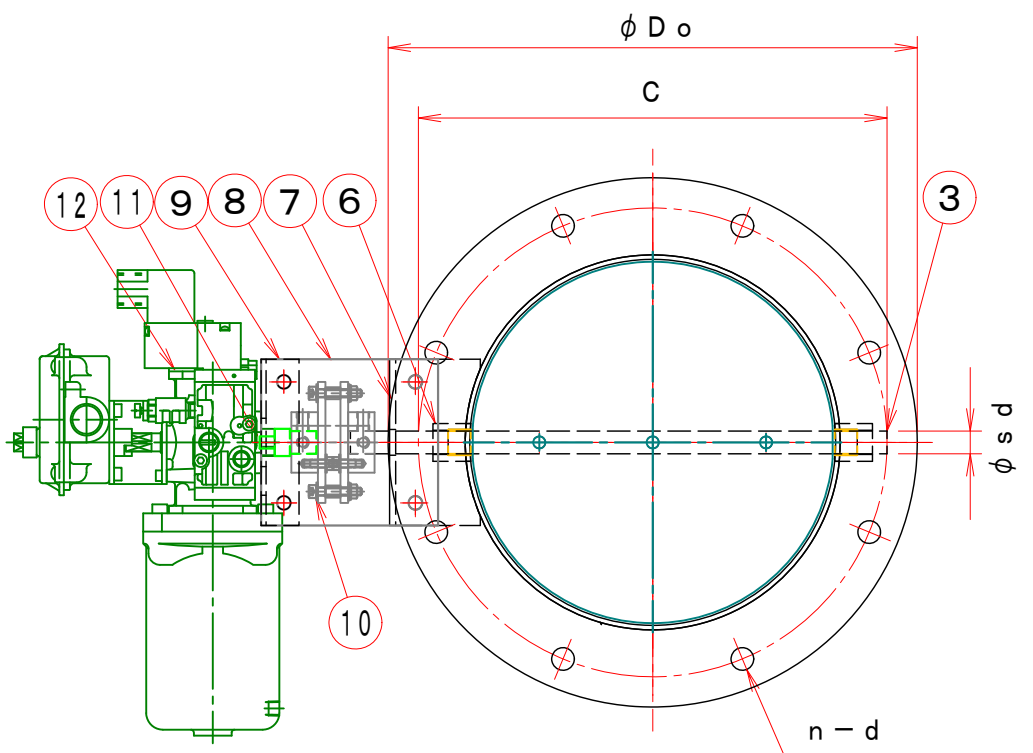
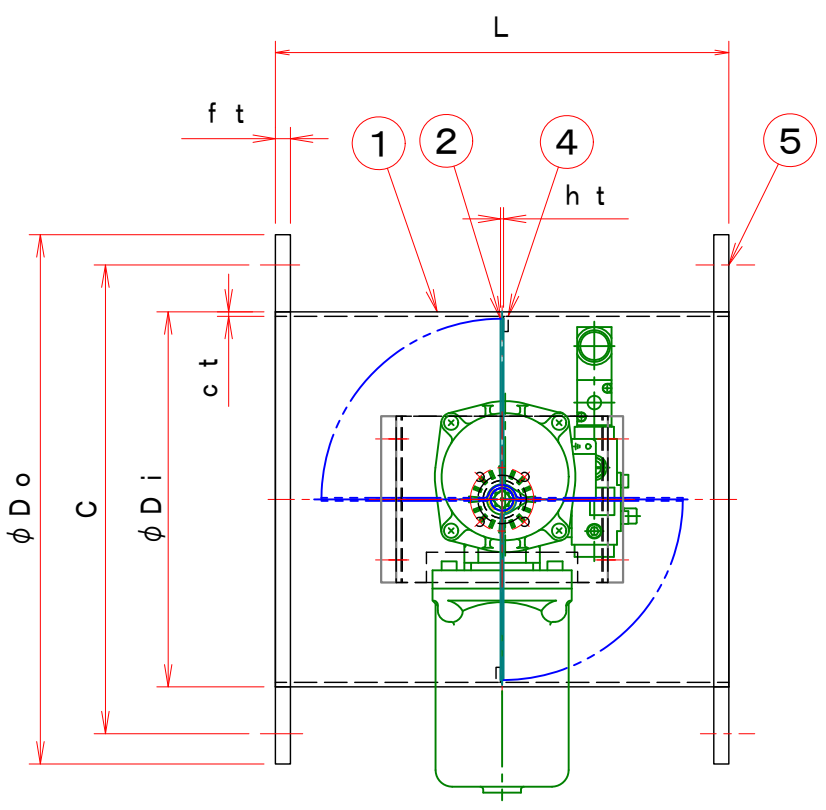
設計 DESIGNED BY

製図 DRAWN BY

Takeda
DEC. 02. 2020



図面番号 DRAWING NO.



特記

- 板フランジとケーシング接合部の内面は全溶接、外側は点付溶接。
- 仕上げは内外面酸洗いとする。
- 本図ダンパーの使用範囲は下記の通です。外径寸法はミリサイズ(ダクトサイズ)です。
静圧: ±4.0KPa以下 風速: 25m/s以下 温度: -10~200℃以下
☆ ロータリーアクチュエーターは仕様により異なります、別途お問い合わせ下さい。

型 式	φDi	φDo	C	n-d	L	ct	ht	ft	φsd	軸 受	ロータリー アクチュエーター
EHDHARF-75-EHU	76.3	175	135	4-19	200	3.0	2.0	10	12	UFL-20215EB	TA2-0402R-□□
EHDHARF-100-EHU	100	200	160	8-19	220	3.0	2.0	10	15	UFL-20215EB	TA2-0402R-□□
EHDHARF-125-EHU	125	225	185	8-19	220	3.0	2.0	10	15	UFL-20215EB	TA2-0402R-□□
EHDHARF-150-EHU	150	250	210	8-19	220	3.0	2.0	10	15	UFL-20215EB	TA2-0402R-□□
EHDHARF-175-EHU	175	275	235	8-23	220	4.0	3.0	10	20	UFL-20420EB	TA2-0402R-□□
EHDHARF-200-EHU	200	300	260	8-23	220	4.0	3.0	10	20	UFL-20420EB	TA2-0402R-□□
EHDHARF-225-EHU	225	325	285	12-23	300	4.0	3.0	10	20	UFL-20420EB	TA2-0402R-□□
EHDHARF-250-EHU	250	350	310	12-23	300	4.0	3.0	10	20	UFL-20420EB	TA2-0402R-□□
EHDHARF-300-EHU	300	400	360	12-23	300	4.0	3.0	12	25	UFL-20525EB	TA2-050R-□□
EHDHARF-350-EHU	350	450	410	12-25	360	4.0	3.0	12	25	UFL-20525EB	TA2-063R-□□
EHDHARF-400-EHU	400	500	460	16-25	400	4.0	3.0	12	25	UFL-20525EB	TA2-063R-□□
EHDHARF-450-EHU	450	550	510	16-25	450	4.0	3.0	12	25	UFL-20525EB	TA2-063R-□□
EHDHARF-500-EHU	500	600	560	20-25	500	6.0	4.0	12	30	UFL-20630EB	TA2-080R-□□
EHDHARF-550-EHU	550	650	610	20-27	550	6.0	4.0	12	30	UFL-20630EB	TA2-080R-□□
EHDHARF-600-EHU	600	700	660	20-27	600	6.0	4.0	12	30	UFL-20630EB	TA2-080R-□□

工事番号 JOB No.